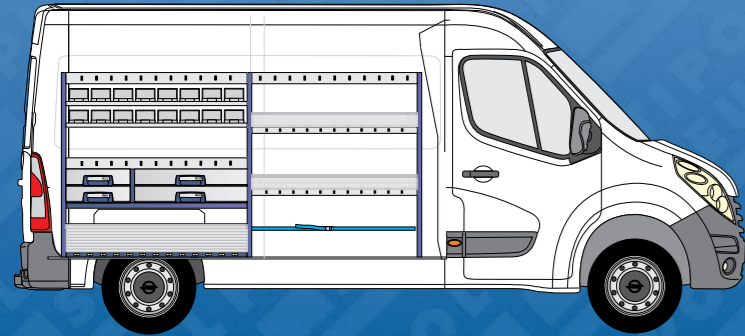


INDRETNINGSFORSLAG



FØRERSIDE (VENSTRE)

PL 649 VENSTRE

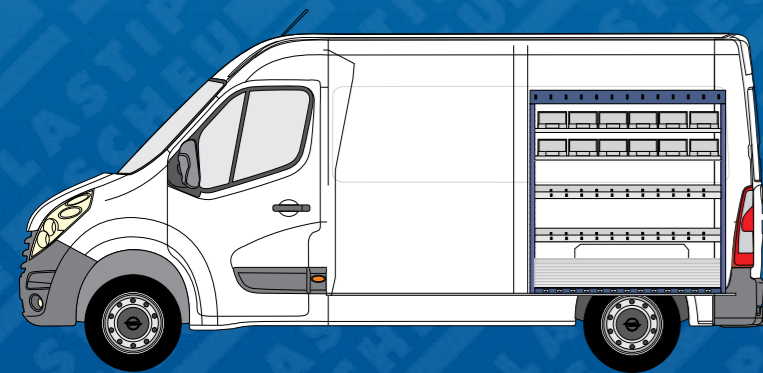
Dimensioner: (H x B x D) 1400x2735x310/410 mm

- » 1 Eloxeret aluminiumsklap til bundprofil
- » 1 Bundprofil med airline system
- » 2 Hylde med lav forkant inkl. gummimåtter og aluminiumsklap
- » 2 Hylde med 8 stk. lagerkasse str. 2
- » 4 Skuffer med kuglelejudtræk og gummimåtter
- » 3 Hylde inkl. gummimåtter
- » 1 Lastsikringsæt best. af båndsurring og 2 stk. lakajkræmper
- » 1 Befæstigelsesæt for montage i køretøj

PL 612 HØJRE

Dimensioner: (H x B x D) 1500x1445x310/410 mm

- » 1 Eloxeret aluminiumsklap til bundprofil
- » 1 Bundprofil med airline system
- » 2 Hylde med lav forkant inkl. gummimåtter
- » 2 Hylde med 6 stk. lagerkasser str. 2
- » 1 Blå tophylde inkl. gummimåtte
- » 1 Befæstigelsesæt for montage i køretøj



PASSAGERSIDE (HØJRE)

BEKLÆDNINGSELEMENTER



Bundplade

- » Bundplade, 12 mm finsk birkefiner
- » Belægning grå, skridsikker
- » Præcis pasform er garanteret ved anvendelse af de eksisterende surringsøjer som er udfærdiget i bunden (i henhold til DIN 75410 – lastsikring)



Sidebeklædning HDF

- » 4 mm HDF-plade
- » Præcist udskåret til køretøjet



Kunststoffbeklædning

- » Materiale: Kunststof
- » Ridse- og slagfast
- » Lav vægt
- » Præcist udskåret til køretøjet



Hulpladebeklædning

- » Materiale: Aluminium
- » Euro-norm perforering
- » Godstykkelse 1,5 mm
- » Præcist udskåret til køretøjet



STORT TILBEHØRSSORTIMENT



Plastipol-Scheu GmbH & Co. KG
Industriestraße 9 · 35799 Merenberg
Tel.: +49 (0) 6471/3102-0 · Fax: +49 (0) 6471/3102-200
www.plastipol-scheu.de · info@plastipol-scheu.de

RENAULT MASTER L2H2 akselafst. 3682 mm



PLASTIPOL
SCHEU

BILINDRETNING, LAGER- OG ARBEJDSPLADSINDRETNING

Bilindretning designet
specielt til dit behov.



www.plastipol-scheu.de

FORSKELLIGE INDRETNINGER SPECIELT TIL DIT BEHOV

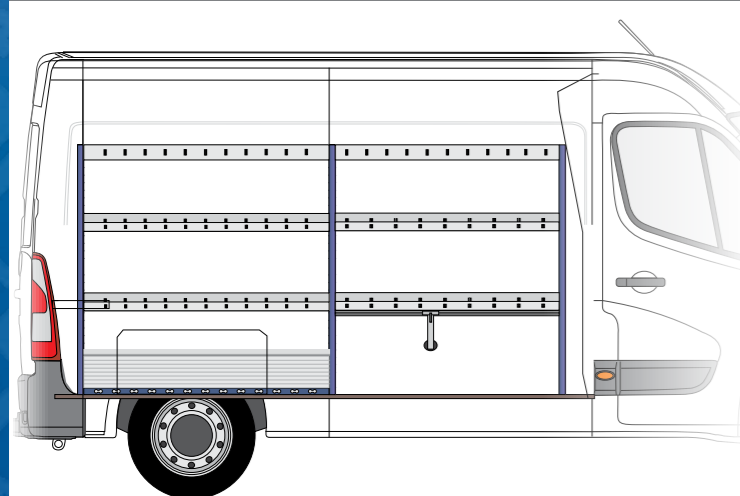
Indretningsforslagene kan naturligvis kombineres med andre dele fra Plastipol-Scheu programmet, og kan ligeledes udvides med det omfattende tilbehørsprogram.

På grund af køretøjets opbygning, er en evt. tilpasning af reolen nødvendig ved montering.

10 ÅR
GENBESTILLINGSGARANTI
5 ÅR
FUNKTIONSGARANTI
3 ÅR
FULD GARANTI
PLASTIPOL-SCHEU®
GARANTI

KVALITET
MADE IN GERMANY
PLASTIPOL-SCHEU®

MODULER I FØRERSIDE (VENSTRE)

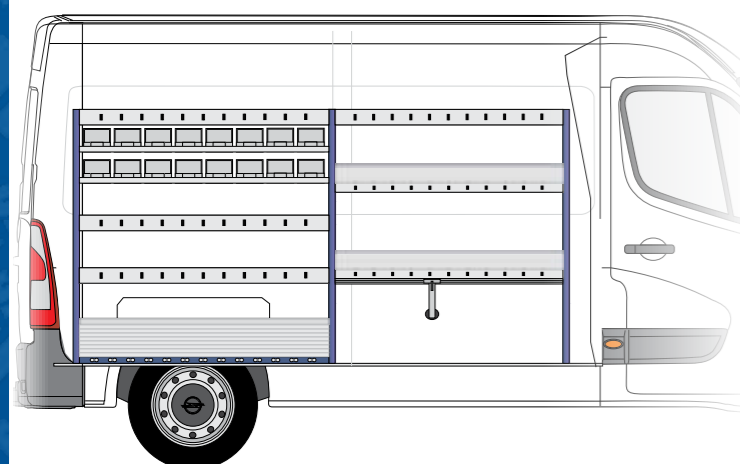


PL 647 VENSTRE

Dimensioner: (H x B x D) 1400x2735x310/410 mm

- » 1 Eloxeret aluminiumsklap til bundprofil
- » 1 Bundprofil med airline system
- » 4 Hylde med lav forkant inkl. gummimåtter
- » 2 Hylde inkl. gummimåtter
- » 1 Kuffertklemme
- » 1 Befæstigelsessæt for montage i køretøj

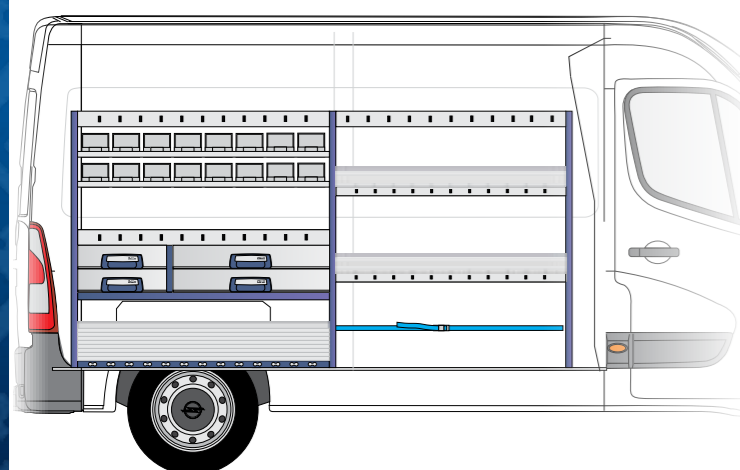
CERTIFICERET
SIKKERHED
PLASTIPOL-SCHEU®



PL 648 VENSTRE

Dimensioner: (H x B x D) 1400x2735x310/410 mm

- » 1 Eloxeret aluminiumsklap til bundprofil
- » 1 Bundprofil med airline system
- » 2 Hylde med lav forkant inkl. gummimåtter og aluminiumsklap
- » 2 Hylde med 8 stk. lagerkasse str. 2
- » 4 Hylde inkl. gummimåtter
- » 1 Kuffertklemme
- » 1 Befæstigelsessæt for montage i køretøj



PL 649 VENSTRE

Dimensioner: (H x B x D) 1400x2735x310/410 mm

- » 1 Eloxeret aluminiumsklap til bundprofil
- » 1 Bundprofil med airline system
- » 2 Hylde med lav forkant inkl. gummimåtter og aluminiumsklap
- » 2 Hylde med 8 stk. lagerkasse str. 2
- » 4 Skuffer med kuglelejudtræk og gummimåtter
- » 3 Hylde inkl. gummimåtter
- » 1 Lastsikringsæt best. af båndsurring og 2 stk. lakajkramper
- » 1 Befæstigelsessæt for montage i køretøj

Der tages forbehold for tekniske ændringer i forbindelse med tekniske forbedringer samt farveafvigelser, fejl og trykfejl.

MODULER I PASSAGERSIDE (HØJRE)



PL 609 HØJRE

Dimensioner: (H x B x D) 1145x1100x310/410 mm

- » 1 Eloxeret aluminiumsklap til bundprofil
- » 1 Bundprofil med airline system
- » 1 Hylde med lav forkant inkl. gummimåtte
- » 1 Hylde inkl. gummimåtte
- » 2 Skuffer med kuglelejudtræk og gummimåtter
- » 1 Arbejdsbænk, klapbar inkl. skruestik og drejeskive
- » 1 Befæstigelsessæt for montage i køretøj




PL 610 HØJRE

Dimensioner: (H x B x D) 1145x1325x310/410 mm

- » 1 Eloxeret aluminiumsklap til bundprofil
- » 1 Bundprofil med airline system
- » 2 Hylde med lav forkant inkl. gummimåtter og aluminiumsklap
- » 1 Hylde inkl. gummimåtte
- » 1 Befæstigelsessæt for montage i køretøj

ROBUST
SKUFFESYSTEMER KAN LASTES
OP TIL 80 KG
PLASTIPOL-SCHEU®



PL 611 HØJRE

Dimensioner: (H x B x D) 1145x1325x310/410 mm

- » 1 Eloxeret aluminiumsklap til bundprofil
- » 1 Bundprofil med airline system
- » 1 Hylde inkl. gummimåtte
- » 2 Hylde med lav forkant inkl. gummimåtter
- » 8 Transportkasser
- » 2 Skuffer med kuglelejudtræk og gummimåtter
- » 2 Sortimentskasser inkl. skuffeutdræk
- » 1 Befæstigelsessæt for montage i køretøj

MODULER I PASSAGERSIDE (HØJRE)



PL 612 HØJRE

Dimensioner: (H x B x D) 1500x1445x310/410 mm

- » 1 Eloxeret aluminiumsklap til bundprofil
- » 1 Bundprofil med airline system
- » 2 Hylde med lav forkant inkl. gummimåtter
- » 2 Hylde med 6 stk. lagerkasse str. 2
- » 1 Blå tophylde inkl. gummimåtte
- » 1 Befæstigelsessæt for montage i køretøj



PL 631 HØJRE

Dimensioner: (H x B x D) 1500x1445x310/410 mm

- » 1 Eloxeret aluminiumsklap til bundprofil
- » 1 Bundprofil med airline system
- » 1 Hylde med lav forkant inkl. gummimåtte
- » 2 Hylde med 6 stk. lagerkasse str. 2
- » 4 Skuffer med kuglelejudtræk og gummimåtter
- » 1 Blå tophylde inkl. gummimåtte
- » 1 Befæstigelsessæt for montage i køretøj

CRASH-TESTET
IFOLGE ECE R 17-07
PLASTIPOL-SCHEU®