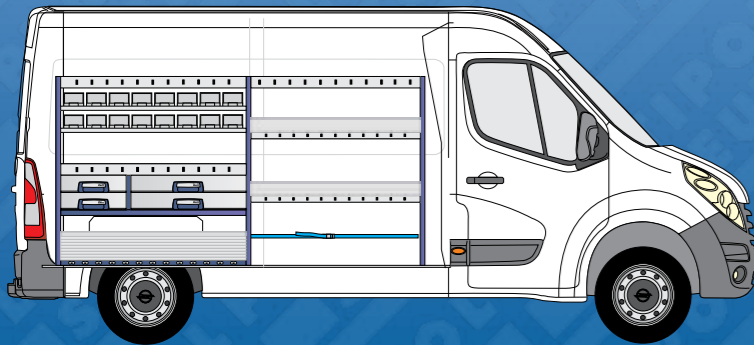


# INDRETNINGSFORSLAG

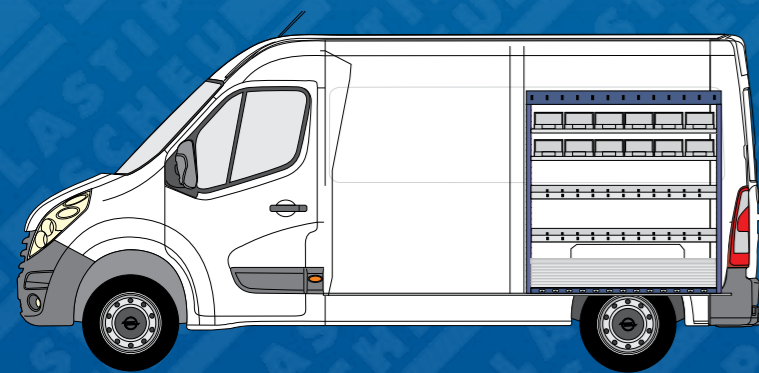


FØRERSIDE (VENSTRE)

## PL 649 **VENSTRE**

Dimensioner: (H x B x D) 1400x2735x310/410 mm

- » 1 Eloxeret aluminiumsklap til bundprofil
- » 1 Bundprofil med airline system
- » 2 Hylde med lav forkant inkl. gummimåtter og aluminiumsklap
- » 2 Hylde med 8 stk. lagerkasse str. 2
- » 4 Skuffer med kuglelejudtræk og gummimåtter
- » 3 Hylde inkl. gummimåtter
- » 1 Lastsikringssæt best. af båndsurring og 2 stk. lakajkræmper
- » 1 Befæstigelsesæt for montage i køretøj



PASSAGERSIDE (HØJRE)

## PL 612 **HØJRE**

Dimensioner: (H x B x D) 1500x1445x310/410 mm

- » 1 Eloxeret aluminiumsklap til bundprofil
- » 1 Bundprofil med airline system
- » 2 Hylde med lav forkant inkl. gummimåtter
- » 2 Hylde med 6 stk. lagerkasser str. 2
- » 1 Blå tophylde inkl. gummimåtte
- » 1 Befæstigelsesæt for montage i køretøj

# STORT TILBEHØRSSORTIMENT



# BEKLÆDNINGSELEMENTER



## Bundplade

- » Bundplade, 12 mm finsk birkefiner
- » Belægning grå, skridsikker
- » Præcis pasform er garanteret ved anvendelse af de eksisterende surringsøjer som er udfræst i bunden (i henhold til DIN 75410 – lastsikring)




## Sidebeklædning HDF

- » 4 mm HDF-plade
- » Præcist udskåret til køretøjet



## Kunststoffbeklædning

- » Materiale: Kunststof
- » Ridse- og slagfast
- » Lav vægt
- » Præcist udskåret til køretøjet



## Hulpladebeklædning

- » Materiale: Aluminium
- » Euro-norm perforering
- » Godstykkelse 1,5 mm
- » Præcist udskåret til køretøjet



OPEL

MOVANO

L2H2 akselafst. 3682 mm



# PLASTIPOL SCHEU

BILINDRETNING, LAGER- OG ARBEJDSPLADSINDRETNING

Bilindretning designet specielt til dit behov.



[www.plastipol-scheu.de](http://www.plastipol-scheu.de)

## PLASTIPOL SCHEU

BILINDRETNING, LAGER- OG ARBEJDSPLADSINDRETNING



Plastipol-Scheu GmbH & Co. KG  
 Industriestraße 9 · 35799 Merenberg  
 Tel.: +49 (0) 6471/3102-0 · Fax: +49 (0) 6471/3102-200  
[www.plastipol-scheu.de](http://www.plastipol-scheu.de) · [info@plastipol-scheu.de](mailto:info@plastipol-scheu.de)

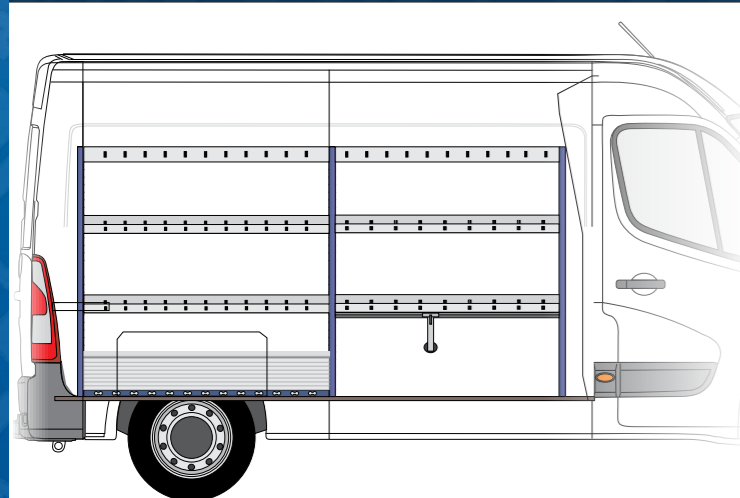
# FORSKELLIGE INDRETNINGER SPECIELT TIL DIT BEHOV

Indretningsforslagene kan naturligvis kombineres med andre dele fra Plastipol-Scheu programmet, og kan ligeledes udvides med det omfattende tilbehørsprogram.  
På grund af køretøjets opbygning, er en evt. tilpasning af reolen nødvendig ved montering.

**10 ÅR**  
GENBESTILLINGSGARANTI  
**5 ÅR**  
FUNKTIONSGARANTI  
**3 ÅR**  
FULD GARANTI  
**PLASTIPOL-SCHEU®**  
**GARANTI**

**KVALITET**  
MADE IN GERMANY  
**PLASTIPOL-SCHEU®**

## MODULER I FØRERSIDE (VENSTRE)

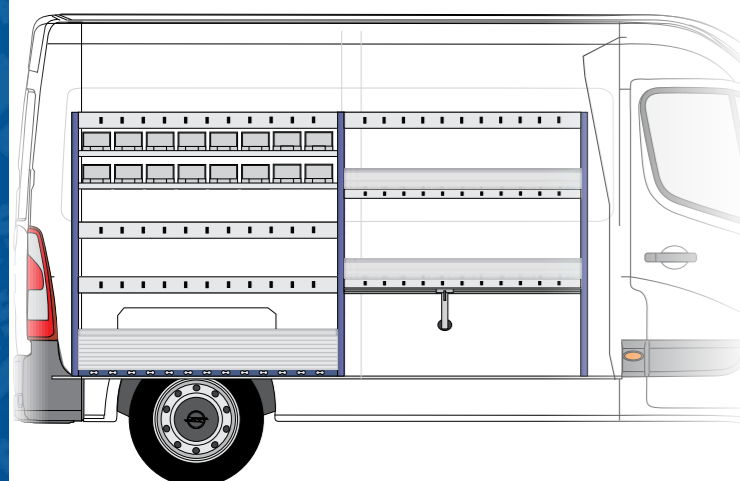


### PL 647 VENSTRE

Dimensioner: (H x B x D) 1400x2735x310/410 mm

- » 1 Eloxeret aluminiumsklap til bundprofil
- » 1 Bundprofil med airline system
- » 4 Hylde med lav forkant inkl. gummimåtter
- » 2 Hylde inkl. gummimåtter
- » 1 Kuffertklemme
- » 1 Befæstigelsessæt for montage i køretøj

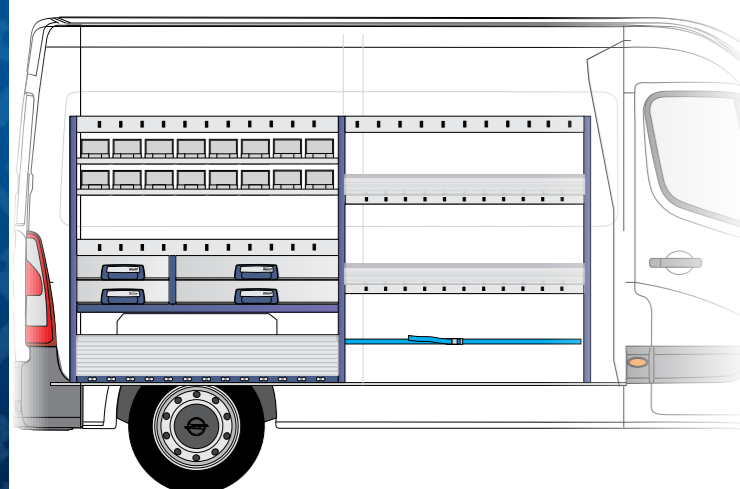
**CERTIFICERET  
SIKKERHED**  
**PLASTIPOL-SCHEU®**



### PL 648 VENSTRE

Dimensioner: (H x B x D) 1400x2735x310/410 mm

- » 1 Eloxeret aluminiumsklap til bundprofil
- » 1 Bundprofil med airline system
- » 2 Hylde med lav forkant inkl. gummimåtter og aluminiumsklap
- » 2 Hylde med 8 stk. lagerkasse str. 2
- » 4 Hylde inkl. gummimåtter
- » 1 Kuffertklemme
- » 1 Befæstigelsessæt for montage i køretøj



### PL 649 VENSTRE

Dimensioner: (H x B x D) 1400x2735x310/410 mm

- » 1 Eloxeret aluminiumsklap til bundprofil
- » 1 Bundprofil med airline system
- » 2 Hylde med lav forkant inkl. gummimåtter og aluminiumsklap
- » 2 Hylde med 8 stk. lagerkasse str. 2
- » 4 Skuffer med kuglelejudtræk og gummimåtter
- » 3 Hylde inkl. gummimåtter
- » 1 Lastsikringsæt best. af båndsurring og 2 stk. lakajkramper
- » 1 Befæstigelsessæt for montage i køretøj

Der tages forbehold for tekniske ændringer i forbindelse med tekniske forbedringer samt farveafvigelser, fejl og trykfejl.

## MODULER I PASSAGERSIDE (HØJRE)



### PL 609 HØJRE

Dimensioner: (H x B x D) 1145x1100x310/410 mm

- » 1 Eloxeret aluminiumsklap til bundprofil
- » 1 Bundprofil med airline system
- » 1 Hylde med lav forkant inkl. gummimåtte
- » 1 Hylde inkl. gummimåtte
- » 2 Skuffer med kuglelejudtræk og gummimåtter
- » 1 Arbejdsbænk, klapbar inkl. skruestik og drejeskive
- » 1 Befæstigelsessæt for montage i køretøj




### PL 610 HØJRE

Dimensioner: (H x B x D) 1145x1325x310/410 mm

- » 1 Eloxeret aluminiumsklap til bundprofil
- » 1 Bundprofil med airline system
- » 2 Hylde med lav forkant inkl. gummimåtter og aluminiumsklap
- » 1 Hylde inkl. gummimåtte
- » 1 Befæstigelsessæt for montage i køretøj

**ROBUST**  
SKUFFESYSTEMER KAN LASTES  
OP TIL 80 KG  
**PLASTIPOL-SCHEU®**



### PL 611 HØJRE

Dimensioner: (H x B x D) 1145x1325x310/410 mm

- » 1 Eloxeret aluminiumsklap til bundprofil
- » 1 Bundprofil med airline system
- » 1 Hylde inkl. gummimåtte
- » 2 Hylde med lav forkant inkl. gummimåtter
- » 8 Transportkasser
- » 2 Skuffer med kuglelejudtræk og gummimåtter
- » 2 Sortimentskasser inkl. skuffeutdræk
- » 1 Befæstigelsessæt for montage i køretøj

## MODULER I PASSAGERSIDE (HØJRE)



### PL 612 HØJRE

Dimensioner: (H x B x D) 1500x1445x310/410 mm

- » 1 Eloxeret aluminiumsklap til bundprofil
- » 1 Bundprofil med airline system
- » 2 Hylde med lav forkant inkl. gummimåtter
- » 2 Hylde med 6 stk. lagerkasser str. 2
- » 1 Blå tophylde inkl. gummimåtte
- » 1 Befæstigelsessæt for montage i køretøj



### PL 631 HØJRE

Dimensioner: (H x B x D) 1500x1445x310/410 mm

- » 1 Eloxeret aluminiumsklap til bundprofil
- » 1 Bundprofil med airline system
- » 1 Hylde med lav forkant inkl. gummimåtte
- » 2 Hylde med 6 stk. lagerkasse str. 2
- » 4 Skuffer med kuglelejudtræk og gummimåtter
- » 1 Blå tophylde inkl. gummimåtte
- » 1 Befæstigelsessæt for montage i køretøj

**CRASH-TESTET**  
IFOLGE ECE R 17-07  
**PLASTIPOL-SCHEU®**